

EXPORTACION LIMON - Semana 25

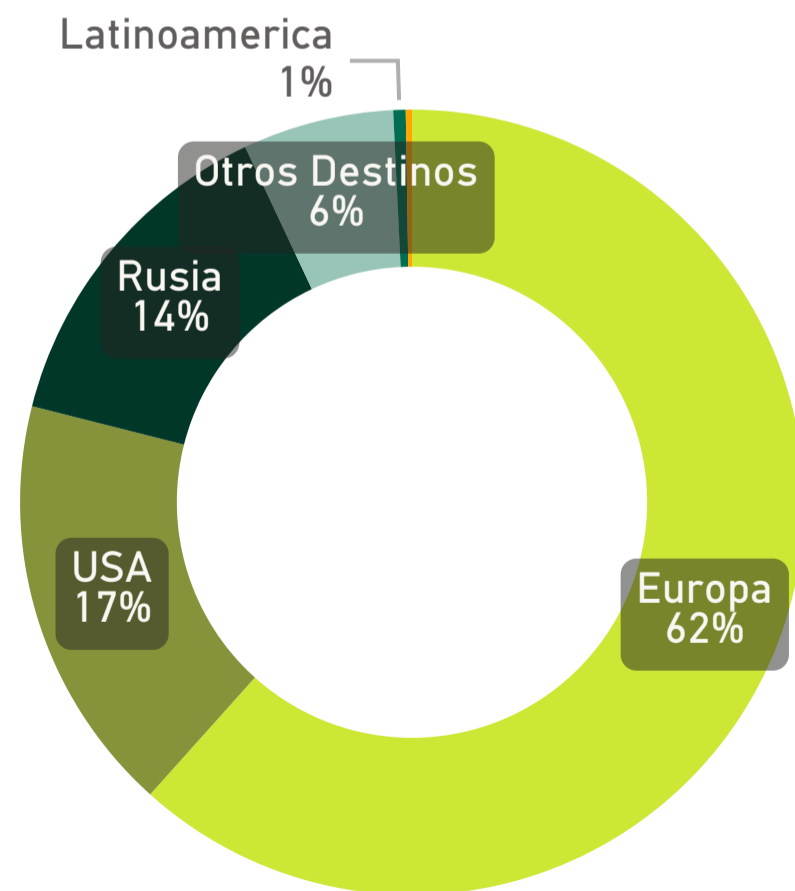


COMPARACION EXPORTACION POR MES 2022 - 2021

Mes	2020	2021	2022	Dif %	KPI
enero	24	34	45	32,80 %	▲
febrero	45	20	121	502,88 %	▲
marzo	693	1.737	1.007	-42,05 %	▼
abril	28.149	13.023	12.870	-1,17 %	▼
mayo	76.621	29.171	55.734	91,06 %	▲
junio	56.537	57.812	80.716	39,62 %	▲
Total	162.070	101.797	150.493	47,84 %	▲

DESTINOS DE EXPORTACION DE LIMON 2022

● Europa ● USA ● Rusia ● Otros Des... ● Latinoam... ▶



COMPARACION EXPORTACION POR REGION 2022 - 2021

Region	2020	2021	2022	Dif 21/22	KPI
Europa	98.265	28.194	92.770	229,04 %	▲
USA	13.197	35.051	26.022	-25,76 %	▼
Rusia	35.017	20.772	21.171	1,92 %	▲
Otros Destinos	14.907	13.611	9.377	-31,11 %	▼
Latinoamerica	359	1.187	771	-35,05 %	▼
China & HK	325	2.982	383	-87,16 %	▼
Total	162.070	101.797	150.493	47,84 %	▲



EXPORTACION RESTO FRUTA FRESCA - Semana 25

EXPORTACION NARANJA

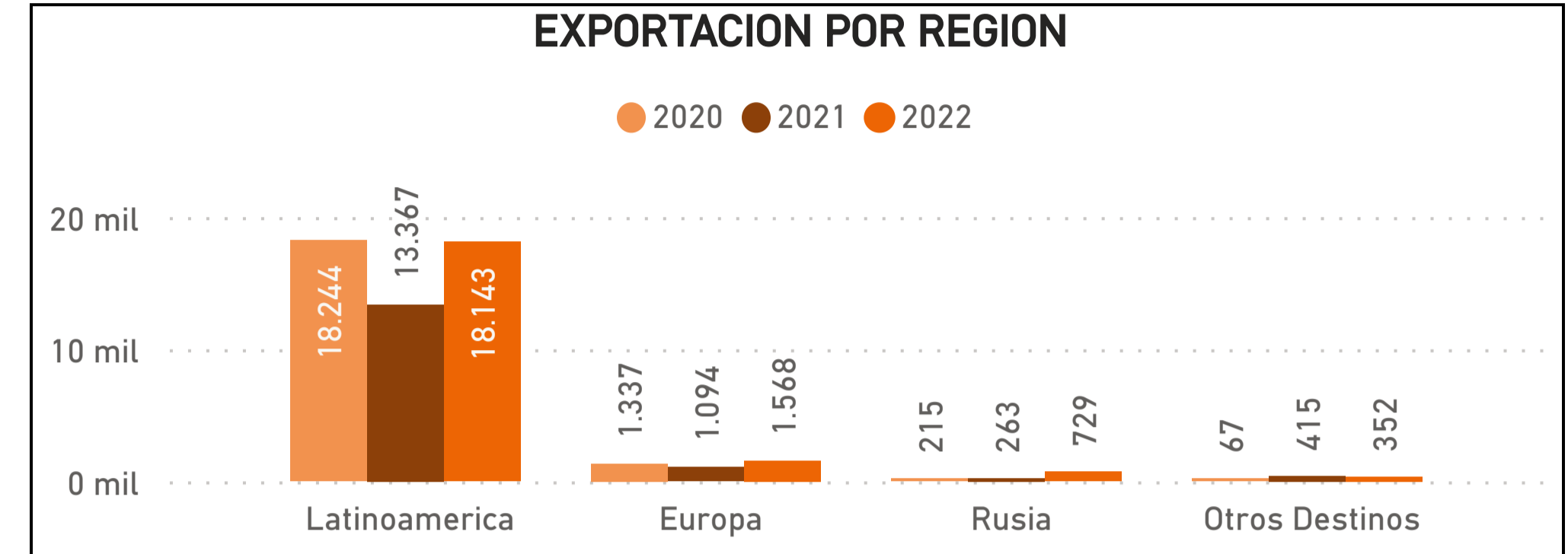
ACUMULADO 2022

20.792

Ultima Semana

1.899

Region	2022	2021	Diferencia %	KPI
Europa	1.568	1.094	43,29 %	▲
Latinoamerica	18.143	13.367	35,73 %	▲
Otros Destinos	352	416	-15,40 %	▼
Rusia	729	263	176,80 %	▲
Total	20.792	15.140	37,33 %	▲



EXPORTACION MANDARINA

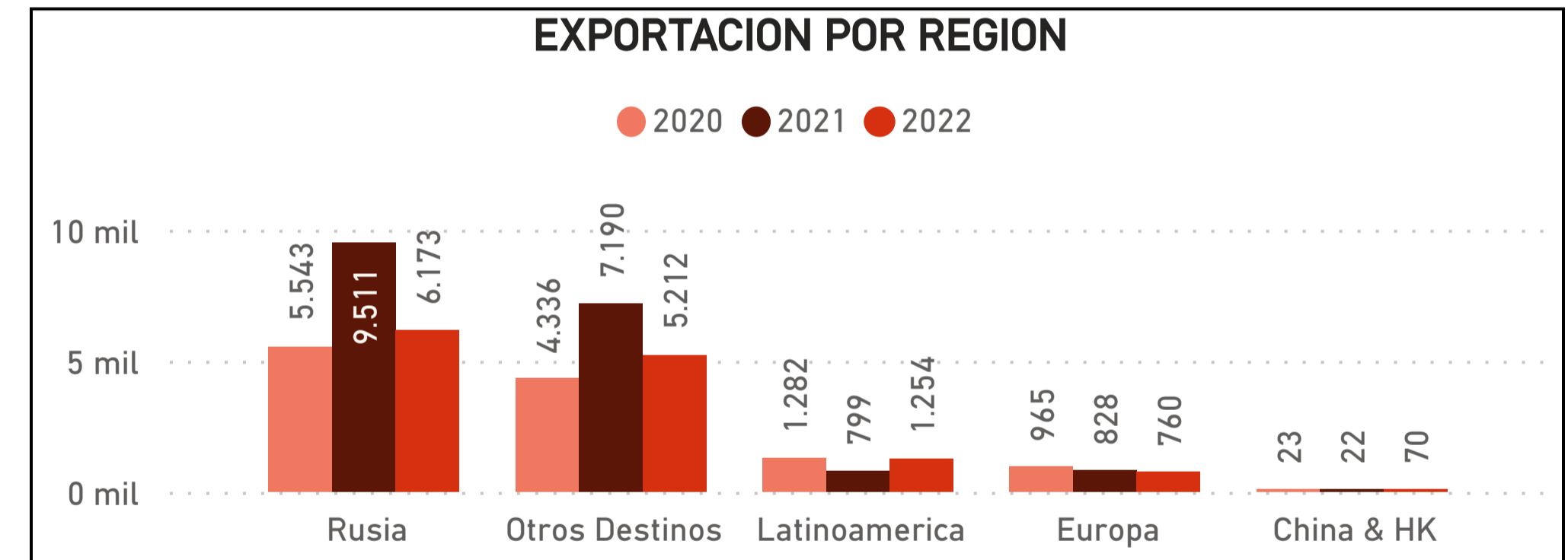
ACUMULADO 2022

13.469

Ultima Semana

2.355

Region	2022	2021	Diferencia %	KPI
Rusia	6.173	9.511	-35,10 %	▼
Otros Destinos	5.212	7.190	-27,51 %	▼
Latinoamerica	1.254	799	56,86 %	▲
Europa	760	828	-8,23 %	▼
China & HK	70	22	213,75 %	▲
Total	13.469	18.351	-26,61 %	▼



EXPORTACION POMELO

ACUMULADO 2022

224

Ultima Semana

(En bla...

Region	2022	2021	Diferencia %	KPI
Latinoamerica	215	14	1475,48 %	▲
Europa	10	43	-77,33 %	▼
Otros Destinos		179	-100,00 %	▼
Rusia		38	-100,00 %	▼
Total	224	273	-17,92 %	▼

